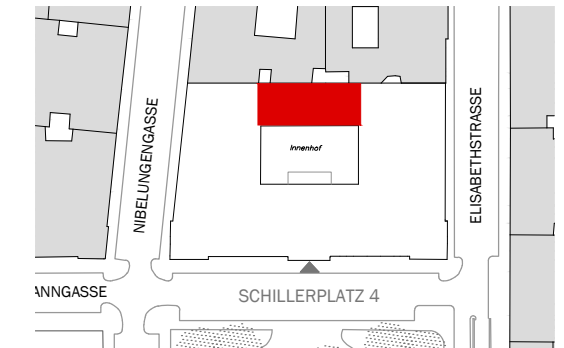


6. OBERGESCHOSS

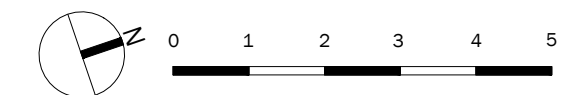
Schillerplatz 4  
WIEN 1

PENTHOUSE\_6.OG/DACHGESCHOSS  
MAISONETTE



ELISABETHSTRASSE

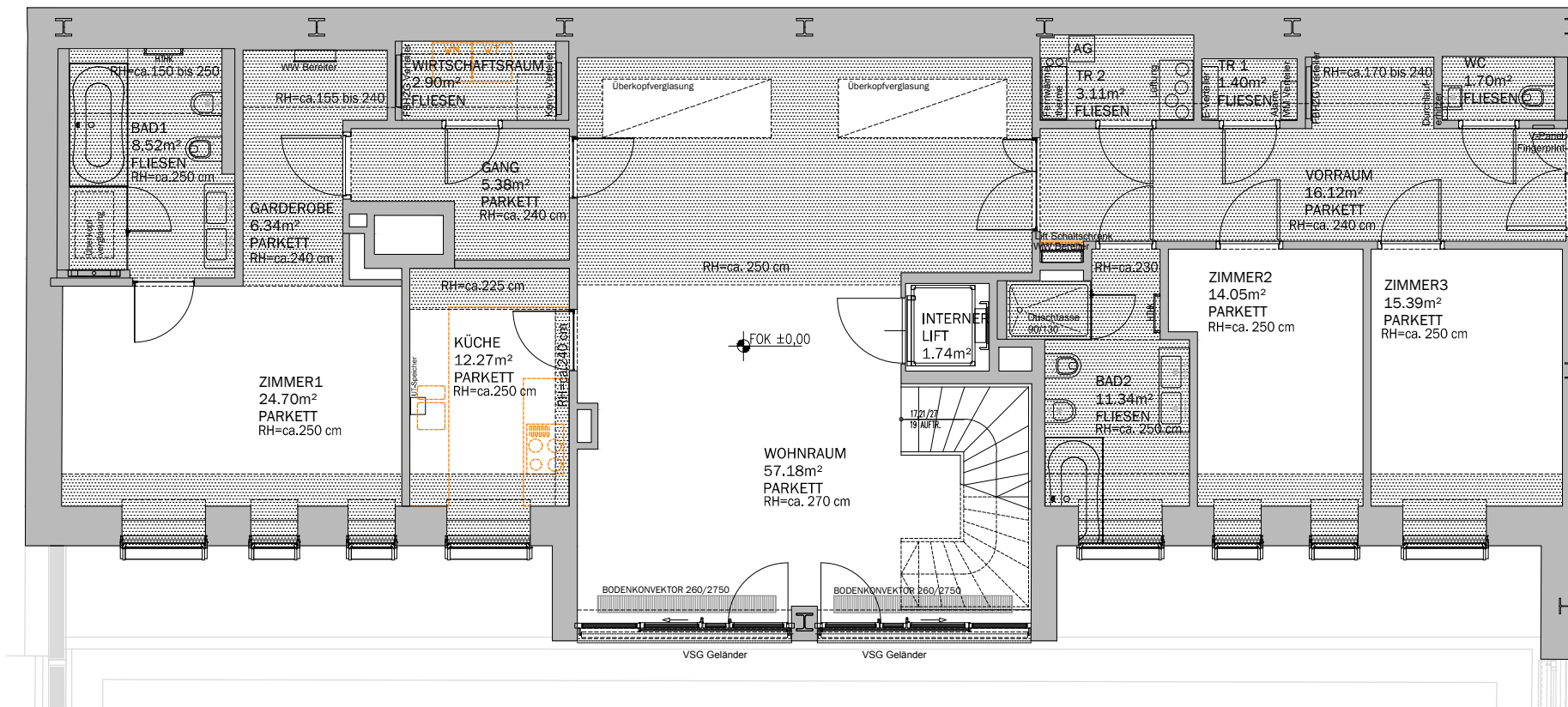
WNFL	
6. OG	182,15 m <sup>2</sup>
DG	26,71 m <sup>2</sup>
<b>GESAMT</b>	<b>208,86 m<sup>2</sup></b>
TERRASSE	
6. OG	00,00 m <sup>2</sup>
DG	37,76 m <sup>2</sup>
<b>GESAMT</b>	<b>37,76 m<sup>2</sup></b>



IN DER WOHNUNGS-AUSSTATTUNG SIND DIE IM PLAN SYMBOLHAFT DARGESTELLTEN SANITÄREINRICHTUNGS-GEGENSTÄNDE IN BAD, DUSCHE UND WC ENTHALTEN.  
DIE GRÖSSE DER WOHNUNG BZW. EINZELNER RÄUME SOWIE DIE DARGESTELLTE KONFIGURATION KÖNNEN SICH AUF GRUND TECHNISCHER ERFORDERNISSE UNDI/ODER BEHÖRDLICHER VORSCHRIFTEN ÄNDERN UND WERDEN IM ZUGE DER DETAILPLANUNG ENDGÜLTIG FESTGELEGT.

REDUKTION DER RAUMHÖHE AUFGRUND HAUSTECHNISCHER INSTALLATIONEN

AUSFÜHRUNG KÄUFER



TOP 602  
STIEGE 2

TOP 602/2 BESTANDSPPLAN

Datum 28.07.2016

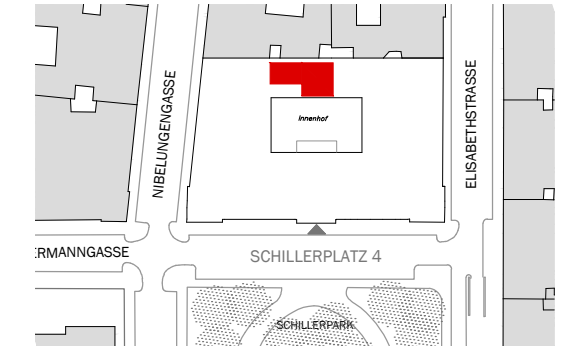
Ein Projekt der Firmengruppe



DACHGESCHOSS

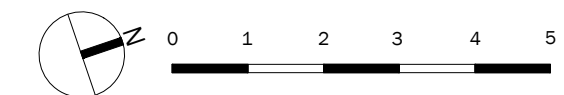
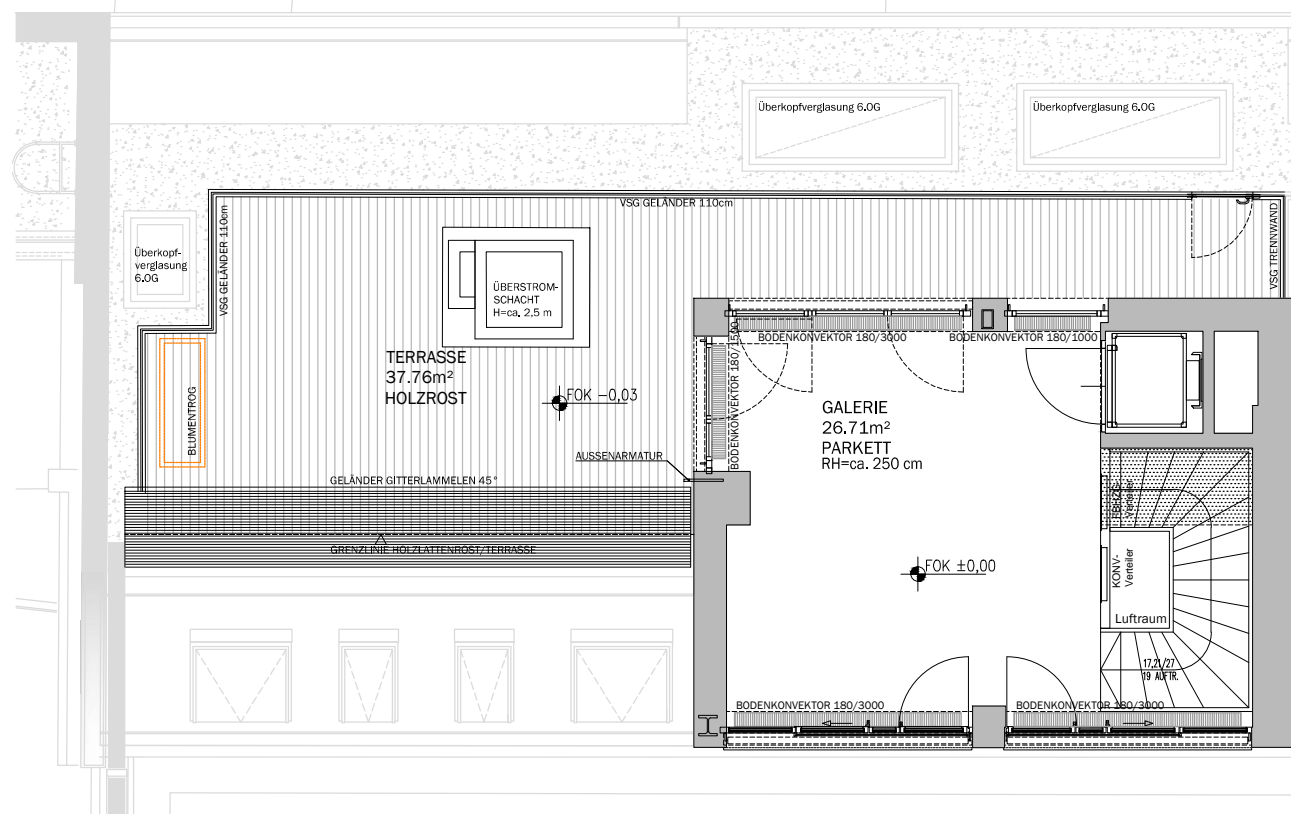
Schillerplatz 4  
WIEN 1

PENTHOUSE\_6.OG/DACHGESCHOSS  
MAISONETTE



ELISABETHSTRASSE

WNFL	
6. OG	182,15 m <sup>2</sup>
DG	26,71 m <sup>2</sup>
<b>GESAMT</b>	<b>208,86 m<sup>2</sup></b>
TERRASSE	
6. OG	00,00 m <sup>2</sup>
DG	37,76 m <sup>2</sup>
<b>GESAMT</b>	<b>37,76 m<sup>2</sup></b>



IN DER WOHNUNGS-AUSSTATTUNG SIND DIE IM PLAN SYMBOLHAFT DARGESTELLTEN SANITÄREINRICHTUNGS-GEGENSTÄNDE IN BAD, DUSCHE UND WC ENTHALTEN.  
DIE GRÖSSE DER WOHNUNG BZW. EINZELNER RÄUME SOWIE DIE DARGESTELLTE KONFIGURATION KÖNNEN SICH AUF GRUND TECHNISCHER ERFORDERNISSE UNDI/ODER BEHÖRDLICHER VORSCHRIFTEN ÄNDERN UND WERDEN IM ZUGE DER DETAILPLANUNG ENDGÜLTIG FESTGELEGT.

REDUKTION DER RAUMHÖHE AUFGRUND HAUSTECHNISCHER INSTALLATIONEN

AUSFÜHRUNG KÄUFER

TOP 602/2 BESTANDSPLAN

Datum 28.07.2016

Ein Projekt der Firmengruppe

